

台新國際商業銀行
智能表單(Smart Form)
操作說明
【台幣放款】

目錄

壹、共同操作說明	3
一、 Adobe Reader	3
二、 智能表單(Smart Form)共通項目	3
貳、台幣放款表單操作說明.....	5
一、 基本設定頁：	5
二、 動撥資訊：	6
三、 產出頁：	9

壹、共同操作說明

一、Adobe Reader

智能表單(Smart Form)需使用 Adobe Reader 執行，若您尚未安裝 Adobe Reader，或已安裝

Adobe Reader 但無法開啟檔案，請點選 Adobe 官網下載

<https://get.adobe.com/tw/reader/>。

二、智能表單(Smart Form)共通項目

1. PDF 右上角「XXX.XXX.XXXX」(如下圖範例為:112-049-0005)為該份申請書版號。
2. * 標示為必要輸入欄位。
3. 版本：預設繁體中文版本，倘有需要可選擇英文(English)版本。

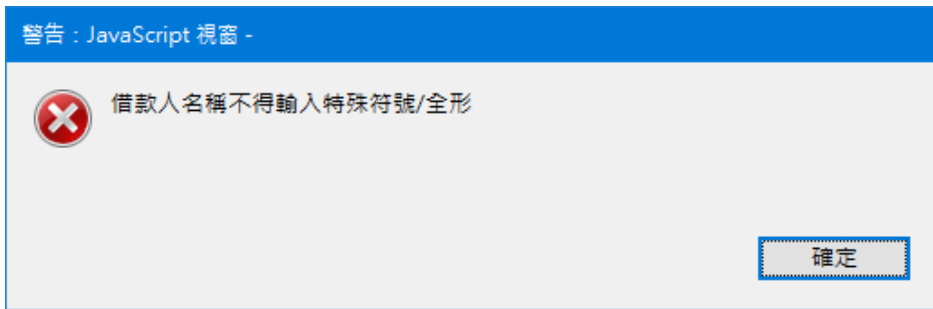
The screenshot shows the top of a PDF form with a red header bar. On the left is the logo for '台新銀行' (Taishin Bank). On the right is the document number '112-049-0005' and a '存檔 Save' button. Below the header are two navigation buttons: '1 基本設定' (Basic Settings) and '2 動撥資訊' (Transfer Information). The 'Basic Settings' section is expanded, showing two categories: '語言 /Language' and '交易類型 /Type'. Under '語言 /Language', there are two radio buttons: '繁體中文 (請半形輸入)' (Traditional Chinese, please use half-width characters) which is selected, and 'English (Only halfwidth characters or number are allowed.)'. Under '交易類型 /Type', there are four radio buttons: '動撥申請書(放款類)', '動撥申請書(委任保證)', '動撥申請書(開發國內不可撤銷信用狀)(台幣)', and '動撥申請書(開發信用狀申請書暨約定條款)(外幣)'. The first option is selected.

4. 交易日期：可手動輸入 YYYY/MM/DD(例如:2020/12/23)，或點選欄位的下拉選項，PDF 將會出現月曆，即可點選欲交易之日期。

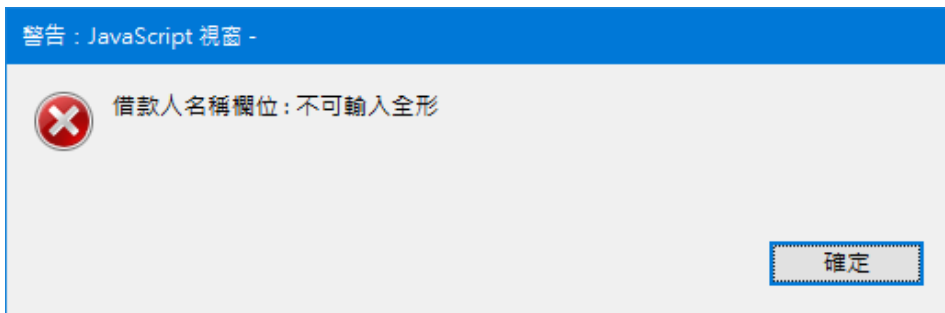
The screenshot shows a form field labeled '* 交易日期:' (Transaction Date). To the right of the field is a dropdown arrow and the text 'YYYY/MM/DD'. A blue arrow points from the dropdown to a calendar window. The calendar is for '2020年12月' (December 2020). The days of the week are listed as '週日' (Sunday) through '週六' (Saturday). The dates are arranged in a grid. The date '23' is highlighted with a blue box. Below the calendar, there is a small box containing the text '今天: 2020/12/23' (Today: 2020/12/23).

5. 欄位顯示及檢核說明：


- (1) 每個欄位內容會自動轉換成大寫英文字母。
- (2) 表單有設計相關欄位檢核，請依照檢核提示做必要修正。
- (3) 以下提醒表示，該欄位有特殊符號檢核（根據電文格式進行檢核）








- (4) 以下提醒表示，該欄位有全形文字檢核-表單內容不得輸入全形文字



- (5) 欄位上直接顯示允許輸入的字數



6. 按鈕說明：

- (1)  存檔 Save : 點選後可將本次輸入的資料儲存於電腦，日後您可重複使用該 PDF。
- (2)  下一頁 : 到目前操作頁的下一頁。
- (3)  上一頁 : 到目前操作頁的前一頁。
- (4)  回前頁 Previous Page : 到目前操作頁的前一頁。
- (5)  列印 Print : 點選後可列印該份智能表單。

貳、台幣放款表單操作說明

一、基本設定頁：

1. 業務類別：選擇「動撥申請書(放款類)」：

請先詳閱表單下方注意事項，再點選  進入「動撥資訊」第 1 頁面



台新銀行 112-049-0005

語言 /Language

繁體中文(請半形輸入) English (Only halfwidth characters or number are allowed.)

交易類型 /Type

動撥申請書(放款類) 動撥申請書(委任保證) 動撥申請書(開發國內不可撤銷信用狀)(台幣)

動撥申請書(開發信用狀申請書暨約定條款)(外幣)



注意事項

1. * 為必要輸入欄位。
2. 交易申請日如遇非營業日，本行將自動順延至次一營業日。如未填寫交易申請日者，申請人同意以本行以收訖本智能表單日期作為交易申請日。
3. 透過電子或通訊設備傳送交易指示書，限於上午9:00至下午2:00止提出交易申請，逾時請洽本行專屬客服；若非透過電子或通訊設備方式傳送交易指示，提出交易申請時間應以本行營業時間為準(上午9:00~下午3:30)，倘逾當日下午3:30，本行將自動順延至次營業日執行交易。
4. 本智能表單之條款/注意事項，除法令另有規定或經本行及申請人協議以書面補充或修正外，悉依「授信合約書」為據。
5. 本智能表單欄位若有字數限制，均係包含中、英文字、數字、符號、空格。
6. 幣別選擇JPY/TWD時金額不得包含小數點，若輸入金額包含小數點，本智能表單系統將自動無條件捨去至整數位。
7. 如果有任何問題請洽詢專屬客服或各分行。

二、 動撥資訊：

1. 第 1 頁面：輸入「客戶基本資料」(尚為 OBU 客戶，「OBU 帳號」欄位為必輸入)、「授信科目」、「動撥金額」、「動撥方式」、「本筆授信利率」等交易資訊，輸入完畢後點選 **下一頁**，進入動撥資訊第 2 頁面。

112-049-0005
存檔
Save

1 基本設定 ▶ 2 動撥資訊

客戶基本資料

* 借款人名稱：

* 借款人ID： OBU帳號： (OBU客戶必填欄位)

***一、授信科目**

授信科目：短期放款 中長期放款

***二、動撥金額**

動撥金額：新台幣 外幣 元整

***三、動撥方式**

(一) 本借款金額，借款人同意於借款撥付日，全數轉入 貴行 行(分行) 存款第 號帳戶內。

(二) 本借款金額，借款人同意，全數清償借款人於 年 月 日到期之債務。
如本借款債務不履行時，上開舊債務仍不消滅。

(三) 其他：

四、本筆授信利率

按年利率 %固定計算。

按 貴行 基本放款利率 基準放款利率 (浮動) 加碼 %機動計算 (目前為年利率 %)，
上開加碼得自借款日起每 個月調整一次，如有調整，貴行得通知借款人。

按 貴行廣告外幣貸款利率減碼 % (目前為年利率 %) 機動 固定 計算。

按貨幣市場放款資金成本年利率 %加碼年利率 % (稅賦內含 稅賦外加)
合計年利率 %固定計算。

其他：

目前(1/2)頁上一頁 下一頁

註：若勾選 (三) 其他：限匯本人國內他行，顯示台幣匯出匯款區塊供客戶登打匯款資

料，如下圖

1 基本設定 ▶ 2 動撥資訊

- * 貴行受理本件匯款，概以匯款人填寫之上開內容為準。本匯款若因電腦故障或其他特殊事故，而無法當日匯達，匯款人同意於次營業日再行辦理匯出，如因而致生有損害者，除有可歸責於貴行之事由外，貴行無須負責。
- * 匯款單上之個人資料僅為匯款目的使用，請您將匯款資料填寫正確，倘發生錯誤匯款人應自負責任。
- * 如有查詢、更正、退匯，請聯絡客服專員。
- * 本筆匯款請匯款人自行通知收款人。

收款銀行資料	
收款銀行代碼/名稱	<input type="text" value="004"/> <input type="text" value="0037台灣銀行營業部"/>
* 收款銀行/分行	<input type="text" value="0040037台灣銀行營業部"/>
匯款資料	
* 收款帳號：	<input type="text" value="0034526971896"/>
* 匯款手續費：	<input checked="" type="checkbox"/> 內扣 <input type="checkbox"/> 外收
* 收款人名稱：	<input type="text" value="XX企業有限公司"/>
* 匯款人名稱：	<input type="text" value="XX企業有限公司"/>
* 匯款人聯絡電話：	<input type="text" value="09XXXXXXXX"/>
* 代理人姓名： (限自然人)	<input type="text" value="XX"/>
代理人ID： (限自然人)	<input type="text"/>
代理人電話：	<input type="text"/>
附言	<input type="text"/>

2. 第 2 頁面，輸入「借款期間」、「清償方式」、「其他約定」、「申請書領取方式」、「日期」等交易資訊後，點選 **下一頁** 預覽申請書。

五、借款期間

借款期間：自民國 年 月 日起至民國 年 月 日止。

*六、清償方式

- (一) 自借款日起，利息按月繳付，本金到期一次還清。
- (二) 自借款日起，利息按月繳付，本金則以 個月為一期，分 期還清。
- (三) 自借款日起，依年金法計算月付金，共分 期，按期平均攤還本息。
- (四) 自借款日起，前 個月為寬限期，按月付息；自 年 月 日起依年金法計算月付金，分 期，按期平均攤還本息。
- (五) 自借款日起，共分 期，第 1 期至第 期，依 年期年金法計算月付金，按期平均攤還本息；第 期（最後一期）清償本息餘額。
- (六) 到期本息一次還清。
- (七) 其他： 每月償還本金 ，額度併同遞減，利息按月繳付。

其他： 限100字

七、其他約定

借款人同意本申請書為與 貴行簽訂之授信合約書之一部份。

* 本申請書正本（影本） 已向 不向 貴行領取。


* 中 華 民 國 111 年 12 月 01 日

目前(2/2)頁 ※請注意，為節省紙類資源，產出正式申請時，部份項目僅會列印已勾選之選項

上一頁

下一頁

三、 產出頁：

PDF 將依前述資料產出「動撥申請書(放款類)」，確認內容無誤後，點選  列印 Print，即可列印該份申請書，加蓋原留印鑑後送交本行辦理交易。



智能表單
Smart Form Application

112-049-0005

動撥申請書(放款類)

依借款人與 貴行簽訂之授信合約書申請動撥：

一、授信科目： 短期放款

二、動撥金額： 新台幣 伍拾萬元整
TWD 500,000.00

三、動撥方式：本借款金額，借款人同意，全數清償借款人於 112 年 04 月 20 日到期之債務。如本借款債務不履行時，上開舊債務仍不消滅。

四、本筆授信利率：按年利率 5 % 固定計算。

五、借款期間：自民國 112 年 04 月 20 日起至民國 112 年 05 月 20 日止。

六、清償方式：到期本息一次還清。

七、其他約定：

借款人同意本申請書為與 貴行簽訂之授信合約書之一部份。

此 致
台新國際商業銀行

借款人： _____ (請蓋原留印鑑)

借款人ID： 1234

借款人名稱：XX企業有限公司

本申請書正本(影本) 已向 貴行領取。

中 華 民 國 112 年 04 月 20 日

經副襄理	覆核	經辦
授信審核表編號：		

